

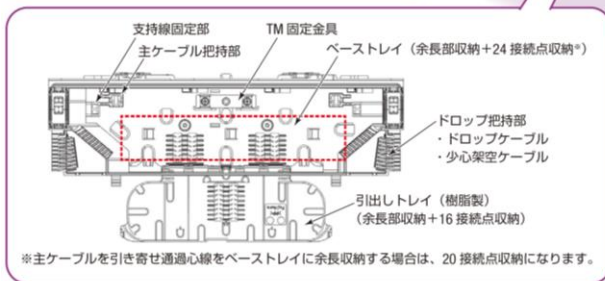


## 架空用光クロージャ

### FMCO-AS シリーズ

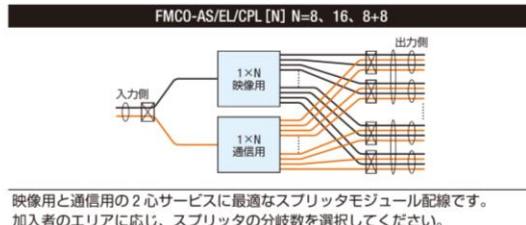
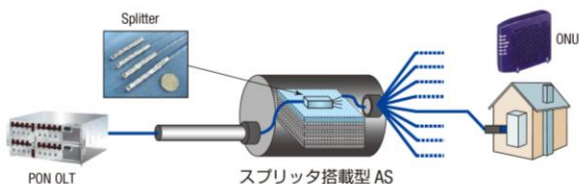
- 少心架空ケーブル(最大 40 心) 専用の後分岐クロージャです。
- ELN タイプは、SSW タイプの少心架空ケーブルの支持線部をケーブル本体と一緒にクロージャ本体に導入しご使用することができます。EL タイプは添付の吊金具で本製品を吊線に固定し使用することができます。
- 少心架空ケーブルを TM 無切断中間後分岐で通過心線からドロップケーブルを引き落としていく使い方が標準ですが、TM を切断し光ファイバ心線を引き寄せ余長収納する使い方も可能です。
- スプリッタは最大 32 分岐まで対応可能です。映像・通信の 2 心モジュール化する場合最大 16 分岐まで対応可能です。
- 分岐はドロップケーブルのほか、少心架空ケーブルも出力可能です。
- スリッパはストッパーをスライドさせるだけで簡単に締め付け可能です。ヒンジ部は樹脂製の蝶番機構ですので経年劣化による落下の危険性はありません。
- ケーブル導入口はグロメット材を採用し、径調不要、再組立不要と保守性を考慮した設計です。
- PON システム構築用としての各種スプリッタ搭載型、ダークファイバを利用して自前設備構築にあたって、POI (相互接続) 機能を有した各種クロージャを用意しております。

項目	型番	FMCO-AS/ELN	FMCO-AS/EL	FMCO-AS/EL/CPL □ 及び FMCO-AS/ELN/CPL □
設置場所		架空 ELN : 少心架空ケーブル SSW の支持線部への固定 EL : 吊線への固定		
接続形態		TM 無切断中間後分岐 ※ TM 切断中間後分岐工法も対応可能です。工法についてはお問い合わせください。 ①通過心線(最大 40 心) から最大で 16 条のドロップケーブル(1C、2T、4T) が引き落としが可能です。 ※ FMCO-AS/ELN の場合はドロップケーブルの引き落とし条数は 8 条となります。 ※ ドロップケーブルの支持線を本製品では固定できないため、電柱等の固定する場所を確認ください。 ②通過心線(最大 40 心) から少心架空ケーブル(最大 24 心) 1 条を分岐接続可能です。 ※ FMCO-AS/ELN では分岐接続の対応不可です。		
接続トレイ枚数		①ベーストレイ: 補強スリーブ溝: 12 溝(2 スリーブ / 溝) ②引き出しトレイ: 補強スリーブ溝: 8 溝 ③追加トレイ: 補強スリーブ溝: 7 溝		
ケーブル導入条数(片側)	主ケーブル	少心架空ケーブル(～ 40 心): 1 条		
	分岐ケーブル	少心架空ケーブル(～ 24 心): 1 条		
適用ケーブル外径	ドロップケーブル	16 条 ※ FMCO-AS/ELN の場合は最大 8 条です。		
	主ケーブル	3.5 × 5.5 mm ※ SSW の場合は 4.0 × 10.5 mm		
	分岐ケーブル	3.5 × 5.5 mm ※ SSW の場合は 4.0 × 10.5 mm		
	ドロップケーブル	1.8 ～ 2.5 × 3 ～ 4.5 mm		
保護等級		IPX4 (JIS C 0920)		
寸法		H130 × W50 × L400 mm		
質量		約 0.6 kg	約 0.8 kg	約 0.8 kg



### オプション機能例

#### ■ スプリッタ搭載型 AS (PON システム専用)



#### ■ POI 機能付き AS

