




光成端箱 (屋外 壁掛けタイプ)

# FSPHR シリーズ



- FSPH シリーズの接続心数を増加したタイプです。
- 防雨構造で屋外壁面への設置が可能です。
- 配線材料は光ファイバの許容曲げ半径が R15mm の "SR15"、"SR15E" のものを御準備願います。
- -SA4/-SA8 など、コネクタ接続の製品は内部プレ配線済の仕様 (-PR) が標準となります。
- 南京錠 (オプション) による施錠が可能です。適用サイズなどはお問い合わせください。

項目	型番	FSPHR-S8	FSPHR-S16	FSPHR-SA4-SC-PR	FSPHR-SA8-SC-PR (*1)
ケーブル導入方向		下			
コネクタ種類		(融着接続)		SC	
コネクタ接続数		—		4	8
融着心数	単心	8	16	8	16
	4心テープ	8	16	8	16
保護等級		IPX3 (JIS C0920)			
寸法 (mm)		W120 × H200 × D36			
取付け穴位置 (mm)		W95 × H120 4穴 -φ5			
適用ケーブル	入力	丸ケーブル φ12mm 以下 (1本)、2mm 幅ドロップ (最大2本)			
	出力	丸ケーブル φ12mm 以下 (1本)、2mm 幅ドロップ (最大8本) 単心コード (最大8本)			
質量 (kg)		約 0.4			

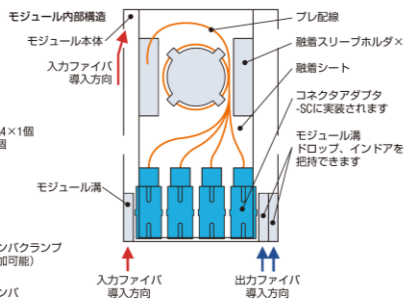
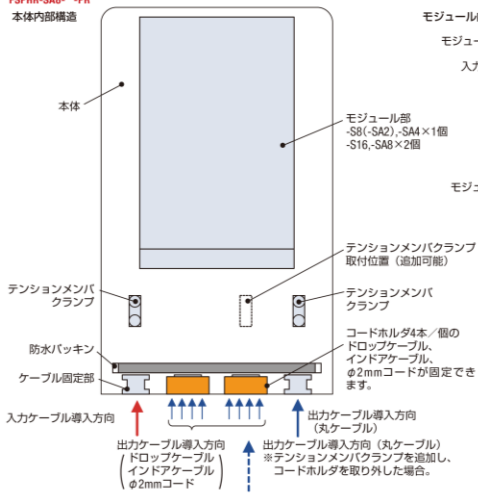
(\*1) "-SA8" タイプは "-SA4" タイプに増設モジュールを1台増設いたします。

■ 増設モジュール

項目	型番	FSPHR-M-PR (SC)
コネクタ種類		SC
コネクタ接続数		4

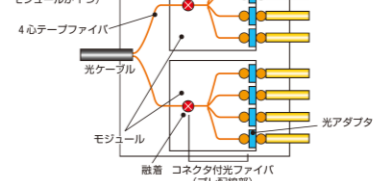
構造 (概略)

FSPHR-SAB-\*\*-PR  
本体内部構造

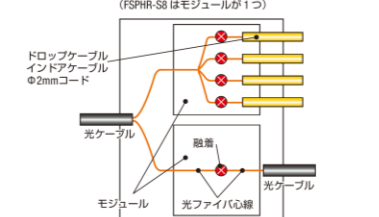


接続形態

FSPHR-SAB-\*\*-PR  
(FSPHR-SA4-\*\*-PRは  
モジュールが1つ)



FSPHR-S16  
(FSPHR-S8はモジュールが1つ)



光成端箱 (屋外 壁掛けタイプ)

# FSPH シリーズ



- 防雨構造で屋外壁面への設置が可能です。
- ドロップケーブルに対応可能です。

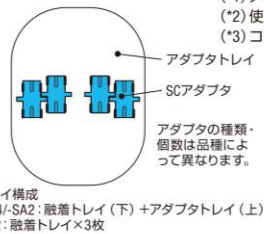
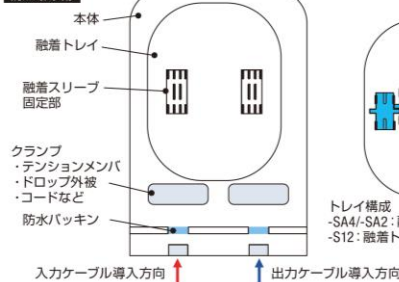
項目	型番	FSPH-S12	FSPH-SA4-SC	FSPH-SA2-LC (*2)	FSPH-SA4-LC (*2)
ケーブル導入方向		下			
コネクタ種類		(融着接続)	SC	LC	
コネクタ接続数		—	4	2	4
融着心数	単心 (0.25mm) (*1)	12		4	
	単心 (0.9mm) (*1)	12		4	
	4心テープ	24		8	
保護等級		IPX3 (JIS C0920)			
寸法 (mm)		W130 × H195 × D35			
取付け穴位置 (mm)		内側 ノックアウト穴 W100 × H133 4穴 -φ5、 外側 W87 3穴 -φ4.5 (2ヶ所ダルマ穴)			
適用ケーブル	入力	丸ケーブル φ15mm 以下 (1本)、2mm 幅ドロップ (1本)			
	出力	丸ケーブル φ15mm 以下 (1本)、2mm コード (4本) (*3) 2mm 幅ドロップ (1本)			
質量 (kg)		約 0.3			

(\*1) メカニカルスプライスを使用した場合は融着心数は1/2になります。

(\*2) 使用する LC コネクタは配線の曲率半径確保のため心線タイプ (短ブーツ) をご使用ください。

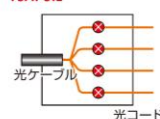
(\*3) コード出力の場合は屋内環境にてご使用ください。

構造 (概略)



接続形態

FSPH-S12



FSPH-SA4-SC/FSPH-SA4-LC

